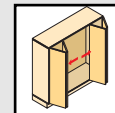


Фурнитура для складных дверей Wing Line 780 для 1 складной двери с 2 створками Детали системы



Ходовой профиль

- Для прикручивания
- Длина 2000 мм
- Алюминий без покрытия



Артикул	Кол-во
1 079 089	4

Направляющий профиль

- С отверстиями
- Для прикручивания
- Длина 2000 мм
- Алюминий анодированный



Артикул	Кол-во
0072 919	4

Комплект 1 Wing Line 780 с нижней направляющей

- Для дверей высотой до 2200 мм

Навеска	Артикул	Кол-во
Навеска слева	0 070 971	1 компл.
Навеска справа	0 070 972	1 компл.

Состав комплекта справа/слева:



Ходовой элемент для быстрого монтажа

- с 1 скрытой петлей/пружиной
- Сталь никелированная/пластмасса серого цвета

Компл. 1 Шт.	Компл. 2 Шт.
1	1



Петля для складной двери

- Для быстрой сборки
- Для прикручивания
- Сталь никелированная/пластмасса серого цвета

Компл. 1 Шт.	Компл. 2 Шт.
4	2



Направляющий элемент

- Для быстрой сборки
- С 3-мя направляющими роликами и 1-й скрытой петлей/пружиной
- Сталь никелированная/Пластмасса черного цвета

Компл. 1 Шт.	Компл. 2 Шт.
1	-

Комплект 2 Wing Line 780 без нижней направляющей

- Для дверей высотой до 900 мм

Навеска	Артикул	Кол-во
Навеска слева	9 080 212	1 компл.
Навеска справа	9 080 213	1 компл.

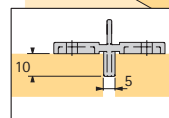
Сверильный шаблон для средней петли

- Для регулировки фуг 1 мм и 4 мм

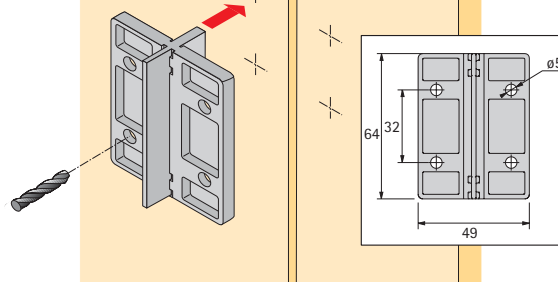
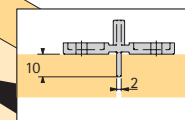


Компл. 1 Шт.	Компл. 2 Шт.
2	2

Фуга: 4 мм



Фуга: 1 мм



Твердосплавное сверло \varnothing 35 мм для ходовых элементов и направляющих

- Хвостовик 10 мм, цилиндрический
- Только для профессиональных и ручных сверлильных машин



Артикул	Кол-во
0 046 071	1

Петли/ монтажные планки Intermat 9943 нужно заказывать отдельно – см. группу 3